

1. Послушайте, какой звук слышится в этих словах в конце:

Альбом, дым, ком, сом, том.

Сегодня на занятии мы познакомимся с новыми звуками и буквой «М».

2. Знакомство со звуком [М].

Отгадайте загадку:

Голодная мычит,

Сытая жуёт,

Всем детям молоко даёт. (Корова)

Это корова. КАК ОНА мычит: «М-м-м-м».

Когда она мычит, мы слышим звук [М].

• КАКОЙ ЭТО ЗВУК М?

губы сомкнуты без напряжения;

воздух выходит через нос;

горлышко работает, дрожит, звенит.

Звук [М] петь нельзя, так как губы создают преграду («заборчик»). Этот звук согласный, твердый (губы «сердитые», звонкий (горлышко звенит).

Обозначаем [М] синим кружочком (с колокольчиком).

- Давайте составим М из палочек

3. Игра «Поймай звук [М]».

М-О-И-М-У-М-А-У-И-М-О-И

ВИДЕО

4. Игра «Запомни – повтори». СЛАЙД

МА-МО-МЫ

МО-МЫ-МА

МЫ-МА-МО

МУ-МЫ-МА

МЫ-МА-МО

МА-МУ-МЫ

7. Физминутка.

Мы топаем ногами.

Мы хлопаем руками,

Киваем головой.

Мы руки поднимаем.

Мы руки опускаем.

Мы крутимся потом.

Мы топаем ногами:

Топ-топ-топ.

Мы руки поднимаем:

Хлоп-хлоп-хлоп.

Мы руки разведём

И побежим потом.

12. Повтори чистоговорки, покажи картинку.

Ом-ом-ом – открываем мы альбом.

Ом-ом-ом – нарисуем новый дом.

Ым-ым-ым – из трубы клубиться дым.

Эм-эм-эм – на трубе играет Сэм.

Ом-ом-ом – шевелит усами сом.

Ом-ом-ом – мы катаем снежный ком.

Ом-ом-ом – положи на полку том.

МЬ

-Ребята, напомним, какого цвета рубашку носит твердый звук М (синюю), а мягкий Мь? (зеленую). У вас на столах лежат «рубашки» звуков М и Мь, возьмите их. Сейчас мы поиграем в игру «Твердый –мягкий»

- Палочки составляем М
- Задание: Я буду называть слова, а вы внимательно слушаете, какой звук в слове М или Мь и показываете соответствующую «рубашку» - карточку.
Месяц, мыло, миска, мир, мак, сом, ком, мюсли.
- Я буду читать стихотворение, когда в словах услышите твердый звук М – поднимайте синий сигнал, когда в словах услышите мягкий звук Мь-поднимайте зеленый сигнал.

На полу скребется Мышка

Спит в берлоге бурый Мишка

Этот Мишка очень Мил

Только лапы он не Мыл

Убежала в норку Мышка

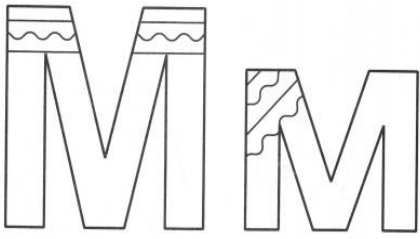
Спать залег в берлогу Мишка

Мальчик Мал, но очень Мил

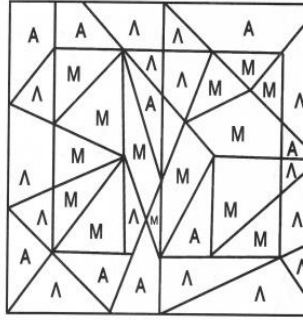
Он водичкой руки Мыл.

Урок № 27

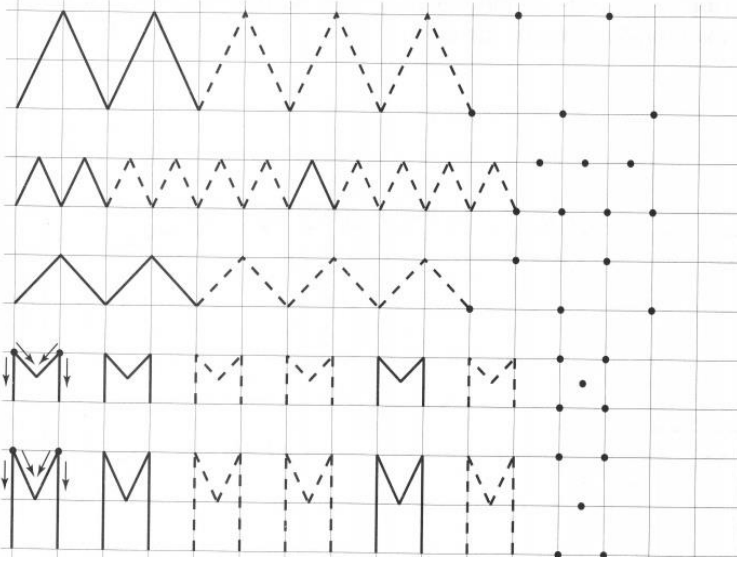
МММ



Заштрихуй буквы.




Раскрась только те фигуры, где есть буква М
Что у тебя получилось?

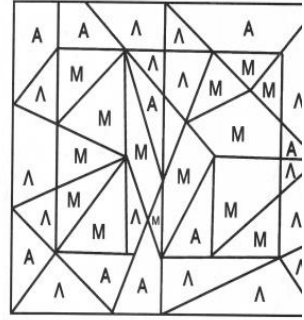


Урок № 27

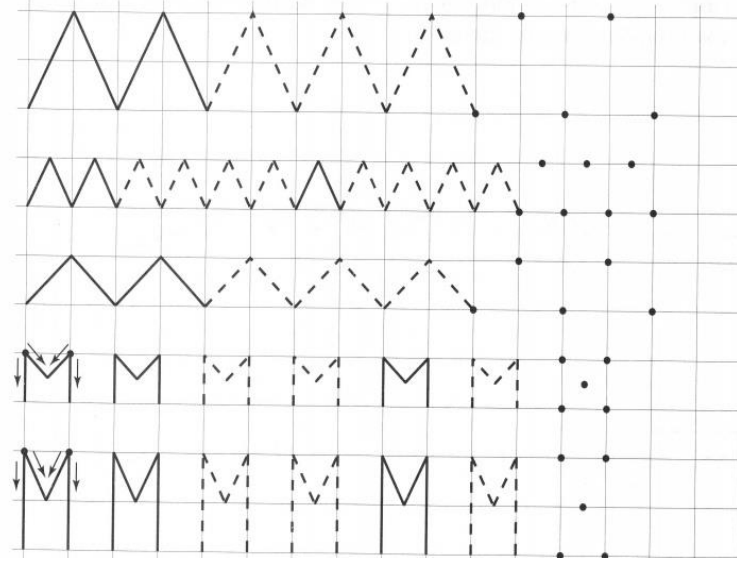
МММ



Заштрихуй буквы.

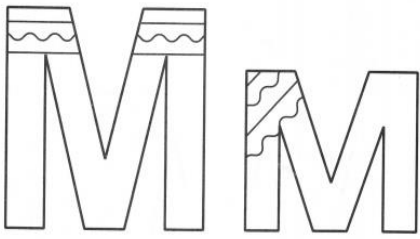


Раскрась только те фигуры, где есть буква М
Что у тебя получилось?

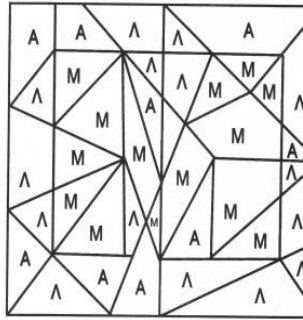


Урок № 27

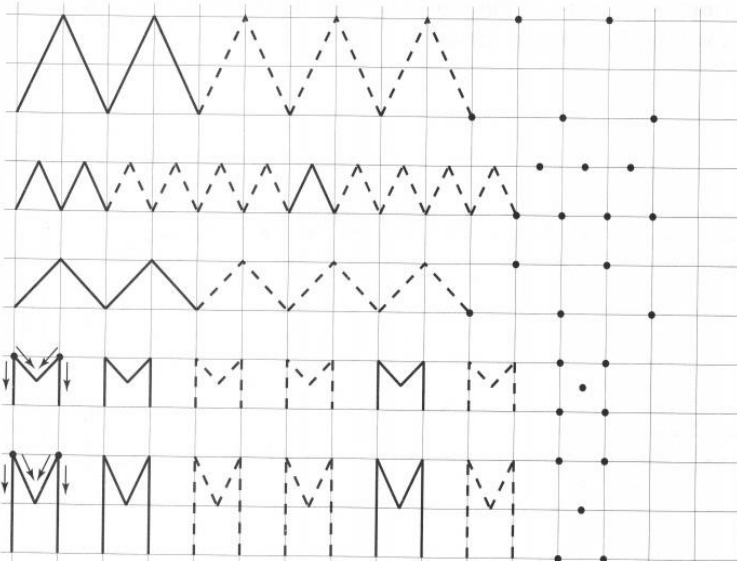
МММ



Заштрихуй буквы.




Раскрась только те фигуры, где есть буква М
Что у тебя получилось?

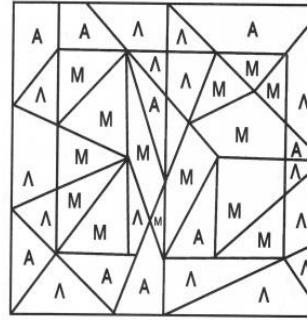


Урок № 27

МММ



Заштрихуй буквы.



Раскрась только те фигуры, где есть буква М
Что у тебя получилось?

