The background features a series of overlapping, stylized geometric shapes. On the left, a dark grey triangle points towards the center. To its right, a blue chevron shape points right. Further right, there are several overlapping grey and white diamond shapes, some with white outlines, creating a layered effect. The overall color palette is blue, grey, and white.

# Мастер- класс «В 4 руки»

Городской конкурс наставнических пар  
«Педагогический тандем 2023/2024»

Номинация Традиционное  
наставничество



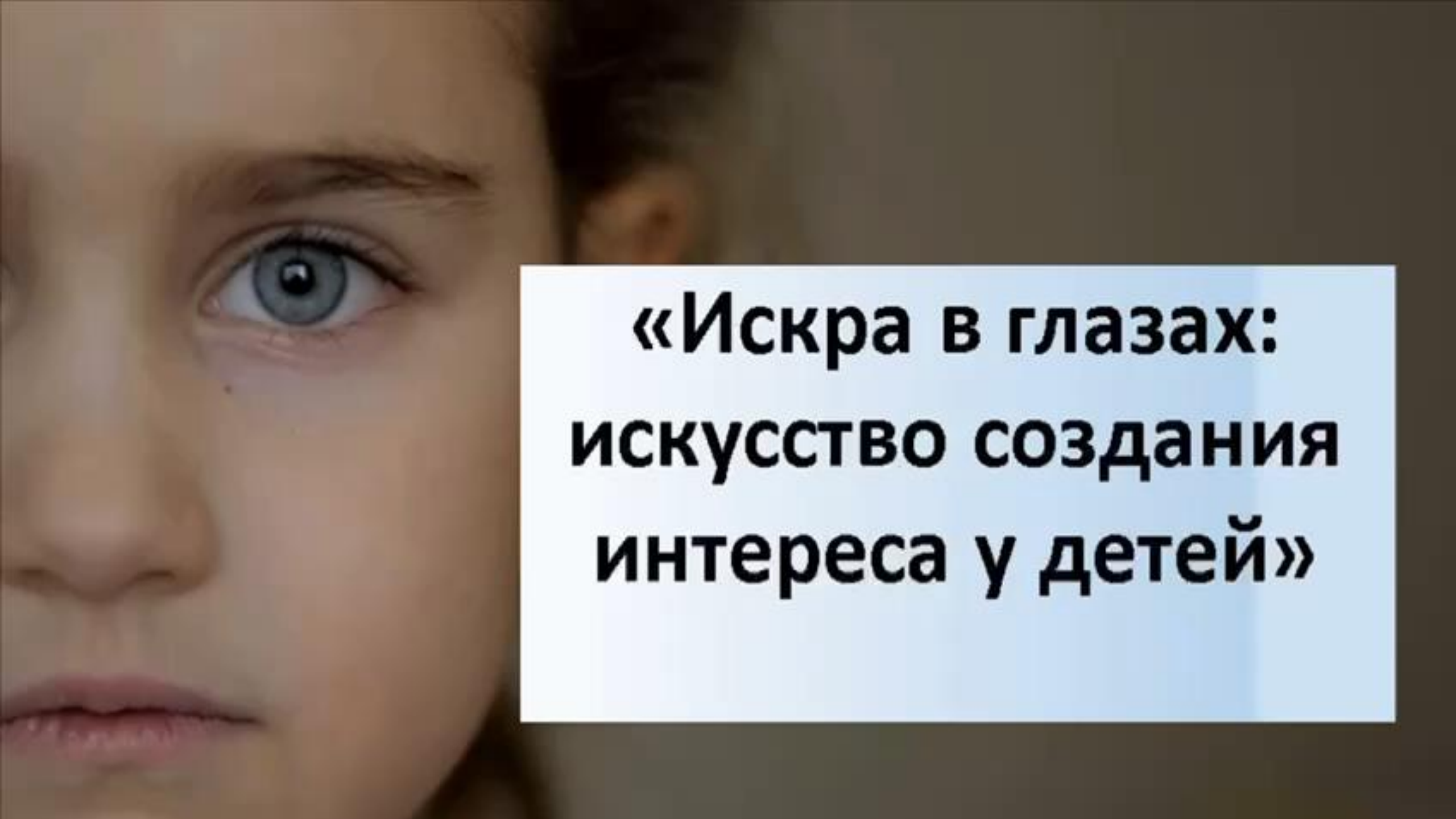
**Зейналова Вусале  
Байрамовна, воспитатель  
МАДОУ детский сад № 395**



**Зейналова Шафига  
Яшаровна, учитель-логопед  
МАДОУ детский сад № 395**






A close-up photograph of a young child's face, focusing on their eyes. The child has light-colored eyes and a slight smile. A white rectangular box is overlaid on the right side of the image, containing text in Russian. The text is in a bold, black, sans-serif font.

**«Искра в глазах:  
искусство создания  
интереса у детей»**


- **Цель** — повысить уровень профессионального мастерства педагогов; обучить участников мастер-класса приемам мотивации детей к образовательной деятельности.

- **Задачи:**


1. Предоставить участникам мастер-класса комплекс практических инструментов и методов, которые помогут им создавать и поддерживать интерес детей на занятиях.
2. Повысить практические умения педагогов в применении методов мотивации.








**интересно  
расскажи  
тему занятия**



**интересно  
расскажи  
тему занятия**

**Прием  
«Оратор»**








# Первые шаги в конкурсе «Педагогический тандем»



**интересно  
расскажи  
тему занятия**

**Прием  
«Оратор»**



**Прием  
«Правильный  
вопрос»**

1. За сколько минут участник конкурса педагогический тандем.... может продемонстрировать свой мастер класс

2. Зачем участнику конкурса «Педагогический тандем».... участие в конкурсе -


3. Какой он.... . участник конкурса педагогический тандем -

**интересно  
расскажи  
тему занятия**

**Прием  
«Оратор»**

**Прием  
«Правильный  
вопрос»**

**Необычные  
факты и  
фотографии**









**ЧТО МОЖНО  
ОТКРЫТЬ?**



# Банка педагогических идей






# РЕФЛЕКСИЯ

- **1 Рефлексия** – эмоциональная



- **2 рефлексия** – знаковая, поставьте
  - + если «все понятно»,
  - «ничего не понятно»,
  - ? «если интересно хочу узнать подробнее»
- **3 рефлексия** – напишите название способа, который вам больше всего понравился или запомнился

The background features a dark grey triangle on the left containing the main text. To the right, there are overlapping geometric shapes: a large blue triangle pointing right, a grey diamond shape, and a smaller grey diamond shape inside it, all with white outlines. The overall design is modern and professional.

# Мастер- класс «В 4 руки»

Городской конкурс наставнических пар  
«Педагогический тандем 2023/2024»

Номинация Традиционное  
наставничество